

GAMME AMALIA

Amalia glace droite



VITRINE SUR MESURE ET VENTE TRADITIONNELLE

Température indiquée pour une utilisation selon une température ambiante de 25°C et 60 % d'humidité relative - Photographies et coupes - non contractuelles - Toujours soucieux d'améliorer la qualité de nos produits, certaines caractéristiques techniques ou esthétiques peuvent être modifiées sans préavis, sans que ces modifications ne puissent nous être opposées.

GAMME AMALIA

Amalia glace droite



Caractéristiques

Couleurs RAL au choix
Voir Ralier



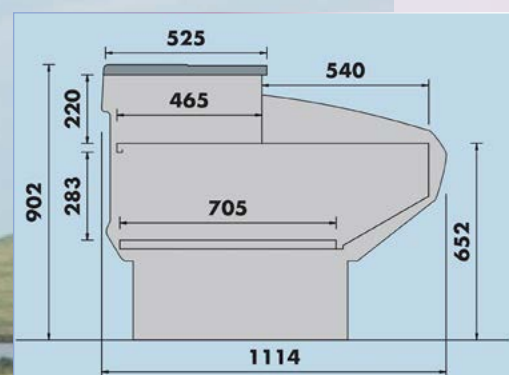
Modules

Longueurs en mm
- sans joues

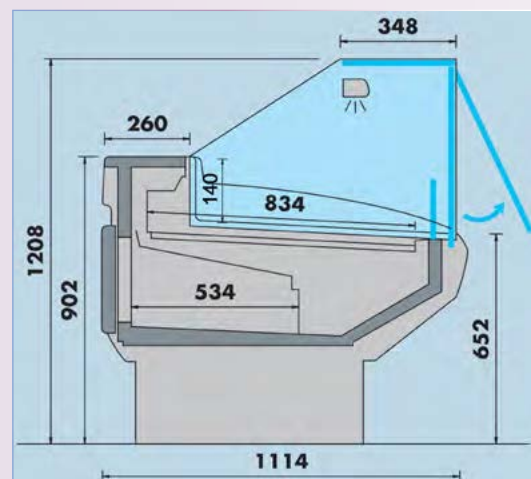
- 937
- 1250
- 1562
- 1875
- 2500
- 3125
- 3750

Températures

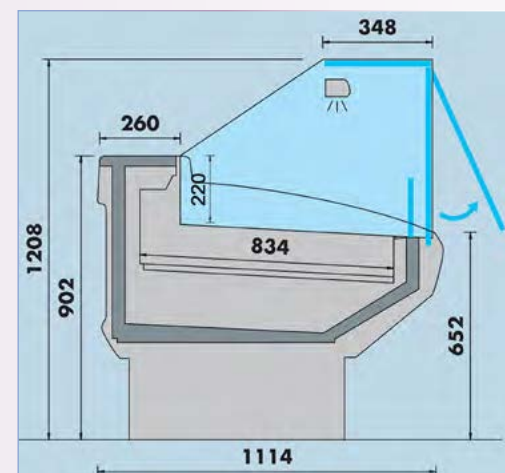
3M1



Meuble caisse



Avec réserve

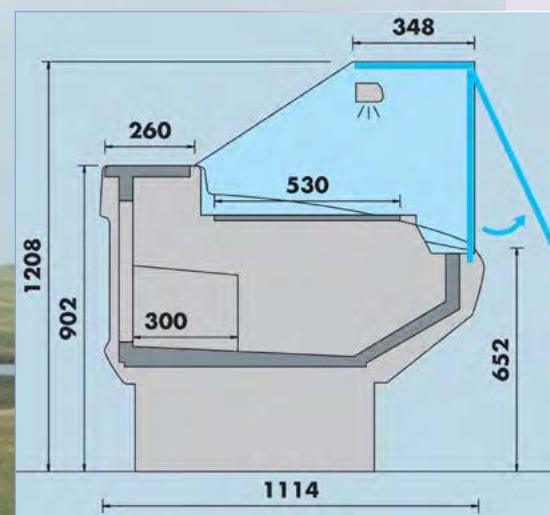


Sans réserve

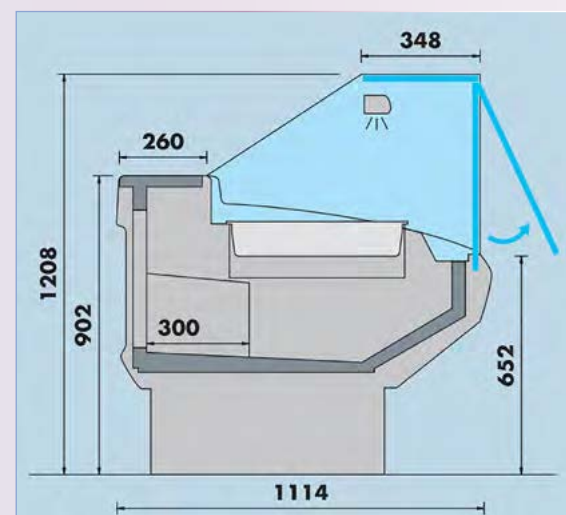
- Meuble canalisable
- Cuve laquée BLANC
- Exposition INOX SATINE AISI 304
- Glace droite relevable
- Tablette arrière de travail INOX SATINE AISI 304
- Simple éclairage LD BLANC sous tablette supérieure
- AVEC ou SANS réserve réfrigérée à portillons
- Décor de façade RAL au choix
- Soubassement NOIR
- Meuble sur soubassement ou sur pieds
- Réfrigération ventilée
- Régulation électronique avec afficheur de température
- Température de fonctionnement -1°C/ +5°C – Classe 3M1
- Dégivrage naturel
- GROUPE LOGE – Fluide R404A
- Ré évaporation automatique des eaux de dégivrage
- GROUPE EXTERIEUR avec détendeur monté soudé au R404A ou R134A
- MEUBLE CAISSE DISPONIBLE en L. 705 mm, L.1017 mm et ANGLE
- Disponible en versions BAIN-MARIE – PLAQUE CHAUFFANTE – NEUTRE
- Disponible en version GLACE BASSE – LIBRE SERVICE

Température indiquée pour une utilisation selon une température ambiante de 25°C et 60 % d'humidité relative - Photographies et coupes - non contractuelles - Toujours soucieux d'améliorer la qualité de nos produits, certaines caractéristiques techniques ou esthétiques peuvent être modifiées sans préavis, sans que ces modifications ne puissent nous être opposées.

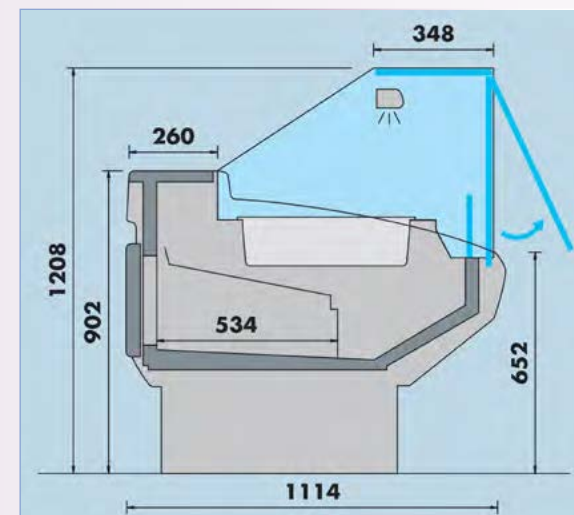
Amalia spéciale glace droite



Glace droite plaque chaude



Glace droite bain marie



Glace droite bac inox



- **DESCRIPTIF COMMUN :**
- Meuble canalisable
- Cuve laquée BLANC – exposition INOX SATINE AISI 304
- Glace droite relevable
- Tablette arrière de travail INOX SATINE AISI 304
- Simple éclairage LED BLANC sous tablette supérieure
- AVEC ou SANS réserve réfrigérée à portillons
- Décor de façade RAL au choix
- Soubassement NOIR
- Meuble sur soubassement
- **VERSION BACS INOX :**
- Bacs gastro norme non fournis
- Fermeture arrière coulissante
- Réfrigération ventilée
- Régulation électronique avec afficheur de température
- Température de fonctionnement -1°C/ +5°C – Classe 3M1
- Dégivrage naturel
- GROUPE LOGE – Fluide R404A
- Ré évaporation automatique des eaux de dégivrage
- GROUPE EXTERIEUR avec détendeur monté soudé au R404A
- **VERSION BAIN –MARIE :**
- Bacs gastro norme non fournis
- Cuve chauffée par résistance
- Plafonnier chauffant
- Bonde d'écoulement
- Régulation par thermostat
- Fermeture arrière coulissante
- **VERSION PLAQUE CHAUDE :**
- Plaque chauffante vitrocéramique
- Plafonnier chauffant
- Régulation par thermostat
- Fermeture arrière coulissante


Température indiquée pour une utilisation selon une température ambiante de 25°C et 60 % d'humidité relative - Photographies et coupes - non contractuelles - Toujours soucieux d'améliorer la qualité de nos produits, certaines caractéristiques techniques ou esthétiques peuvent être modifiées sans préavis, sans que ces modifications ne puissent nous être opposées.

GAMME AMALIA

AMALIA DETAIL



Planche de coupe




Porte balance



Fermeture arrière plexi



Détail plateau inox



Etagère grille inox




Etagère intermédiaire



Porte couteau



Porte sachet



Séparateurs

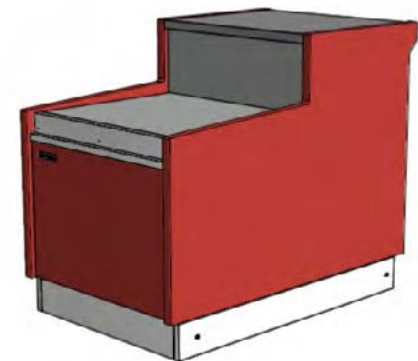
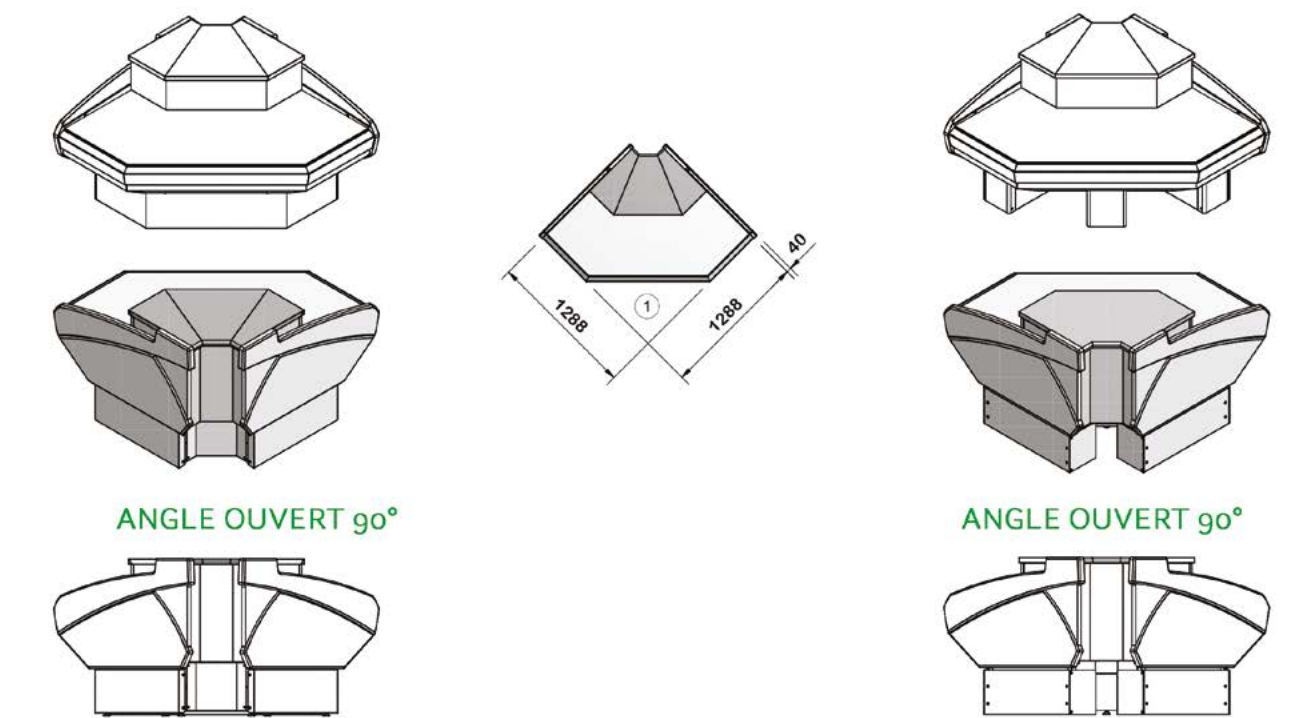
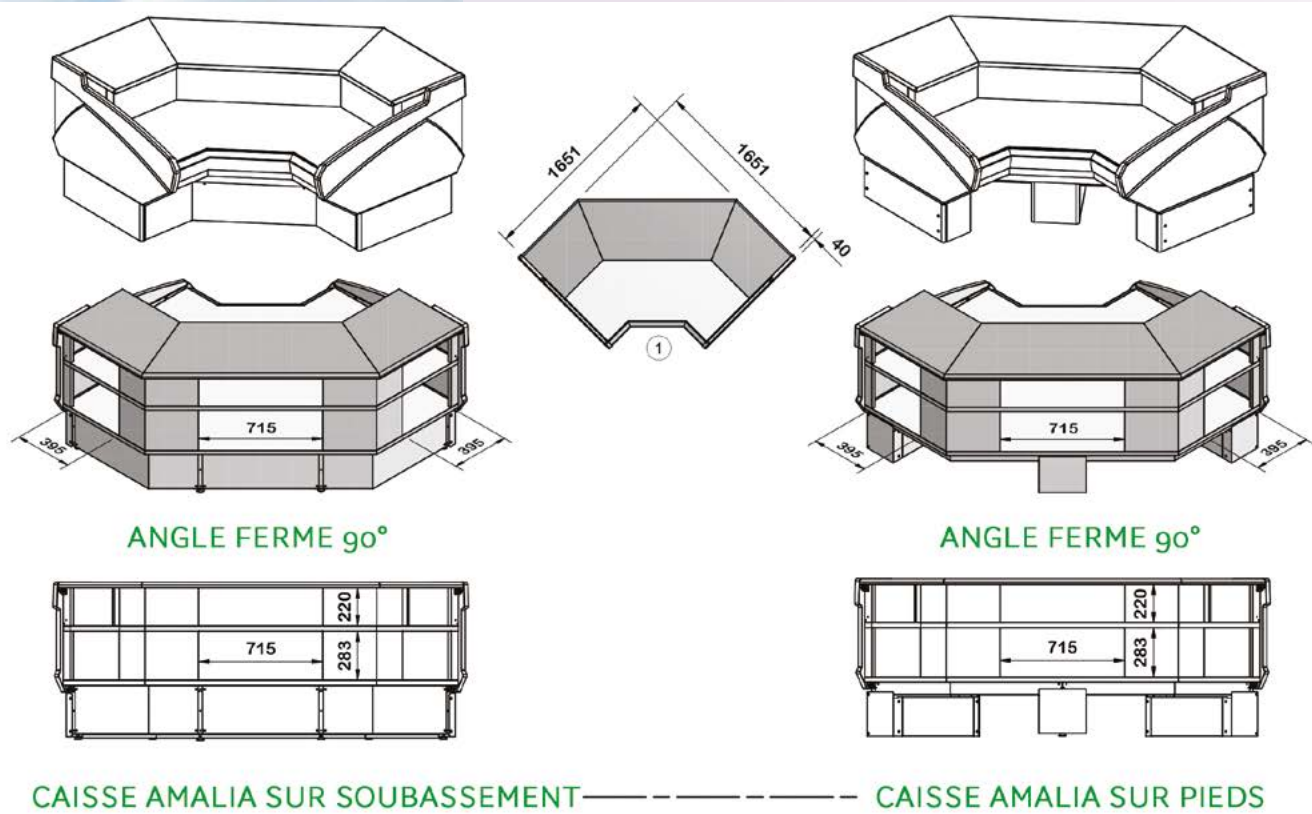


Réserve

Température indiquée pour une utilisation selon une température ambiante de 25°C et 60 % d'humidité relative - Photographies et coupes - non contractuelles - Toujours soucieux d'améliorer la qualité de nos produits, certaines caractéristiques techniques ou esthétiques peuvent être modifiées sans préavis, sans que ces modifications ne puissent nous être opposées.

GAMME AMALIA

AMALIA caisse



Caisse version Deluxe



Caisse version PMR



Caisse version PMR

Température indiquée pour une utilisation selon une température ambiante de 25°C et 60 % d'humidité relative - Photographies et coupes - non contractuelles - Toujours soucieux d'améliorer la qualité de nos produits, certaines caractéristiques techniques ou esthétiques peuvent être modifiées sans préavis, sans que ces modifications ne puissent nous être opposées.

GAMME AMALIA

RAL 1000	RAL 1023	RAL 2009	RAL 3017	RAL 4010	RAL 5018	RAL 6010	RAL 6027	RAL 7009	RAL 7034	RAL 8002	RAL 8028
RAL 1001	RAL 1024	RAL 2010	RAL 3018	RAL 4011	RAL 5019	RAL 6011	RAL 6028	RAL 7010	RAL 7035	RAL 8003	RAL 8029
RAL 1002	RAL 1026	RAL 2011	RAL 3020	RAL 4012	RAL 5020	RAL 6012	RAL 6029	RAL 7011	RAL 7036	RAL 8004	RAL 9001
RAL 1003	RAL 1027	RAL 2012	RAL 3022	RAL 5000	RAL 5021	RAL 6013	RAL 6032	RAL 7012	RAL 7037	RAL 8007	RAL 9002
RAL 1004	RAL 1028	RAL 2013	RAL 3024	RAL 5001	RAL 5022	RAL 6014	RAL 6033	RAL 7013	RAL 7038	RAL 8008	RAL 9003
RAL 1005	RAL 1032	RAL 3000	RAL 3026	RAL 5002	RAL 5023	RAL 6015	RAL 6034	RAL 7015	RAL 7039	RAL 8011	RAL 9004
RAL 1006	RAL 1033	RAL 3001	RAL 3027	RAL 5003	RAL 5024	RAL 6016	RAL 6035	RAL 7016	RAL 7040	RAL 8012	RAL 9005
RAL 1007	RAL 1034	RAL 3002	RAL 3031	RAL 5004	RAL 5025	RAL 6017	RAL 6036	RAL 7021	RAL 7042	RAL 8014	RAL 9006
RAL 1011	RAL 1035	RAL 3003	RAL 3032	RAL 5005	RAL 5026	RAL 6018	RAL 7000	RAL 7022	RAL 7043	RAL 8015	RAL 9007
RAL 1012	RAL 1036	RAL 3004	RAL 3033	RAL 5007	RAL 6000	RAL 6019	RAL 7001	RAL 7023	RAL 7044	RAL 8016	RAL 9010
RAL 1013	RAL 1037	RAL 3005	RAL 4001	RAL 5008	RAL 6001	RAL 6020	RAL 7002	RAL 7024	RAL 7045	RAL 8017	RAL 9011
RAL 1014	RAL 2000	RAL 3007	RAL 4002	RAL 5009	RAL 6002	RAL 6021	RAL 7003	RAL 7026	RAL 7046	RAL 8019	RAL 9016
RAL 1015	RAL 2001	RAL 3009	RAL 4003	RAL 5010	RAL 6003	RAL 6022	RAL 7004	RAL 7030	RAL 7047	RAL 8022	RAL 9017
RAL 1016	RAL 2002	RAL 3011	RAL 4004	RAL 5011	RAL 6004	RAL 6024	RAL 7005	RAL 7031	RAL 7048	RAL 8023	RAL 9018
RAL 1017	RAL 2003	RAL 3012	RAL 4005	RAL 5012	RAL 6005	RAL 6025	RAL 7006	RAL 7032	RAL 8000	RAL 8024	RAL 9022
RAL 1018	RAL 2004	RAL 3013	RAL 4006	RAL 5013	RAL 6006	RAL 6026	RAL 7008	RAL 7033	RAL 8001	RAL 8025	RAL 9023
RAL 1019	RAL 2005	RAL 3014	RAL 4007	RAL 5014	RAL 6007						
RAL 1020	RAL 2007	RAL 3015	RAL 4008	RAL 5015	RAL 6008						
RAL 1021	RAL 2008	RAL 3016	RAL 4009	RAL 5017	RAL 6009						



Les décors et couleurs représentés sur ce support sont informatisés ;
il peut donc exister de légères modifications par rapport aux couleurs de panneaux, tant au niveau du brillant, de la teinte que de la structure superficielle.

Température indiquée pour une utilisation selon une température ambiante de 25°C et 60 % d'humidité relative - Photographies et coupes - non contractuelles - Toujours soucieux d'améliorer la qualité de nos produits, certaines caractéristiques techniques ou esthétiques peuvent être modifiées sans préavis, sans que ces modifications ne puissent nous être opposées.



FMP - ZAC de la Neuville - 47 rue Louis Pasteur - 51100 REIMS - Tél. : 03.26.35.79.53 - Fax : 03.26.86.03.37
Mail : contact@fmpfroid.fr - www.fmpfroid.fr