

# GAMME SEC

- Meubles caisse



MOBILIER D'AMENAGEMENT - ESPACE DE VENTE



Température indiquée pour une utilisation selon une température ambiante de 25°C et 60 % d'humidité relative - Photographies et coupes - non contractuelles - Toujours soucieux d'améliorer la qualité de nos produits, certaines caractéristiques techniques ou esthétiques peuvent être modifiées sans préavis, sans que ces modifications ne puissent nous être opposées.




# GAMME SEC

## Domina



### Caractéristiques

Couleurs RAL au choix



#### DOMINA STATIQUE

- Disponibles en plusieurs longueurs
- Versions:
  - - Meuble droit
  - - Avec bac de réception
- Tapis entrée / sortie non motorisé
- Bac INOX
- Tablette pour caisse enregistreuse avec tiroir de service sous tablette
- Etagère intermédiaire
- Passage à DROITE de série (pour passage à GAUCHE plus-value de 5 %)

#### DOMINA MOTORISE

- Disponibles en plusieurs longueurs
- Versions:
  - - Meuble droit
  - - Avec bac de réception SIMPLE ou DOUBLE
- Poste de travail de 360 mm. ou 600 mm.
- Tapis entrée MOTORISE
- Bac INOX
- Tablette pour caisse enregistreuse avec tiroir de service sous tablette
- Etagère intermédiaire
- Passage à DROITE de série (pour passage à GAUCHE plus-value de 5 %)
- Plinthe PVC en pourtour

Température indiquée pour une utilisation selon une température ambiante de 25°C et 60 % d'humidité relative - Photographies et coupes - non contractuelles - Toujours soucieux d'améliorer la qualité de nos produits, certaines caractéristiques techniques ou esthétiques peuvent être modifiées sans préavis, sans que ces modifications ne puissent nous être opposées.

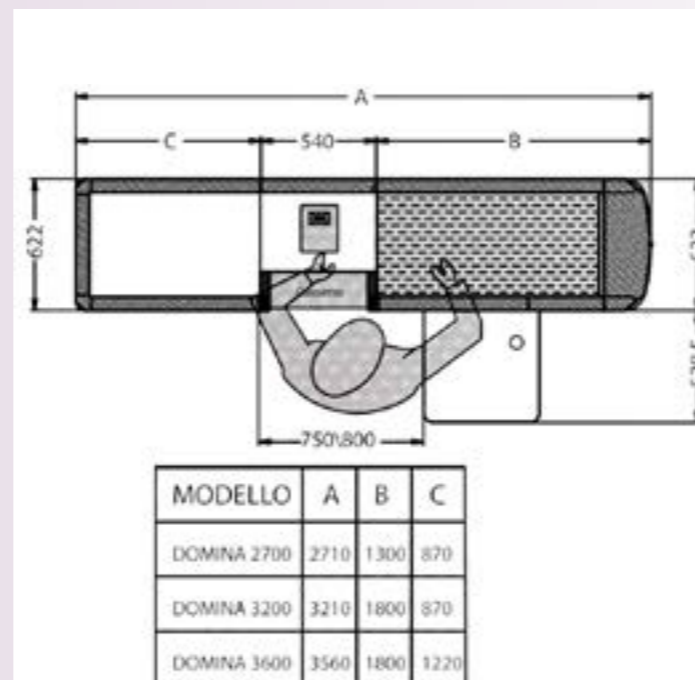

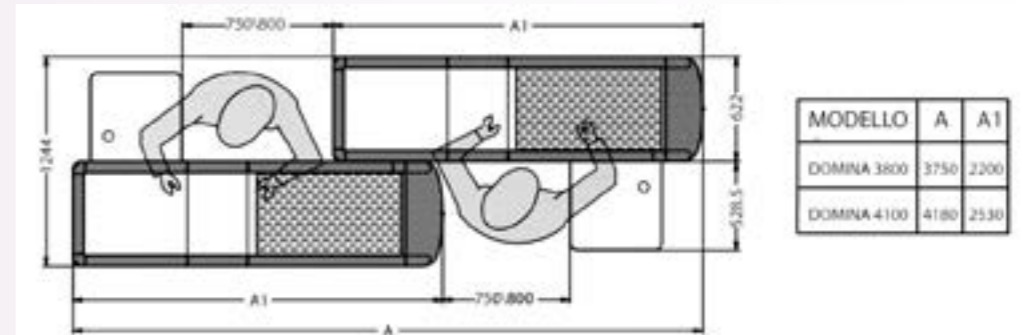
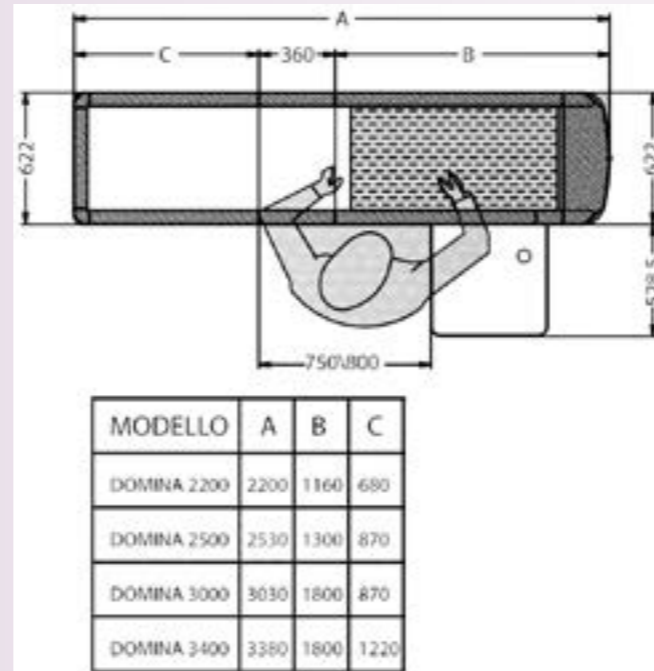
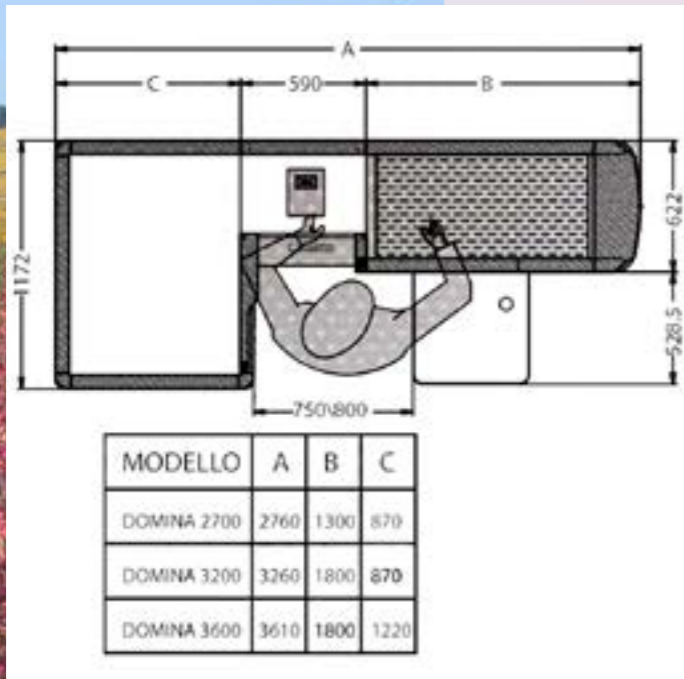


# GAMME SEC

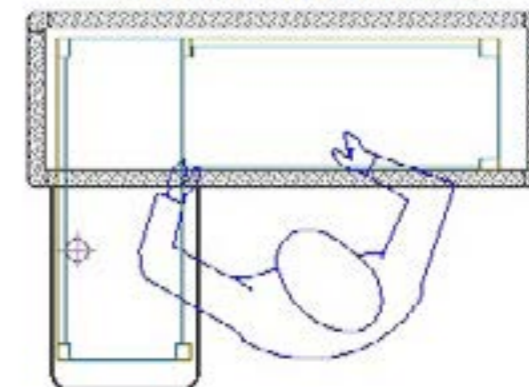
## Domina



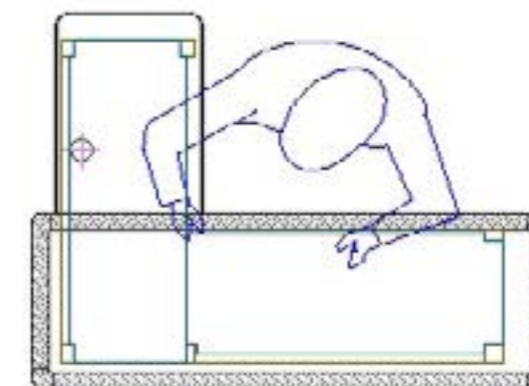
MOBILIER D'AMENAGEMENT - ESPACE DE VENTE



### PASSAGE A GAUCHE



### PASSAGE A DROITE



Température indiquée pour une utilisation selon une température ambiante de 25°C et 60 % d'humidité relative - Photographies et coupes - non contractuelles - Toujours soucieux d'améliorer la qualité de nos produits, certaines caractéristiques techniques ou esthétiques peuvent être modifiées sans préavis, sans que ces modifications ne puissent nous être opposées.




# GAMME SEC

## Supra



### Caractéristiques

Couleurs RAL au choix



#### SUPRA STATIQUE

- Disponibles en plusieurs longueurs
- Versions :
- - Meuble droit
- - Avec bac de réception
- Tapis entrée / sortie non motorisé
- Bac INOX
- Tablette pour caisse enregistreuse avec tiroir de service sous tablette
- Etagère intermédiaire
- Passage à DROITE de série (pour passage à GAUCHE plus-value de 5 %)
- (autre RAL en option selon une plus-value de 5 %)

#### SUPRA MOTORISE

- Disponibles en plusieurs longueurs
- Versions :
- - Meuble droit
- - Avec bac de réception SIMPLE ou DOUBLE
- Poste de travail de 360 mm. ou 600 mm.
- Tapis entrée MOTORISE
- Bac INOX
- Tablette pour caisse enregistreuse avec tiroir de service sous tablette
- Etagère intermédiaire
- Passage à DROITE de série (pour passage à GAUCHE plus-value de 5 %)
- (autre RAL en option selon une plus-value de 5 %)
- Plinthe PVC en pourtour



Température indiquée pour une utilisation selon une température ambiante de 25°C et 60 % d'humidité relative - Photographies et coupes - non contractuelles - Toujours soucieux d'améliorer la qualité de nos produits, certaines caractéristiques techniques ou esthétiques peuvent être modifiées sans préavis, sans que ces modifications ne puissent nous être opposées.

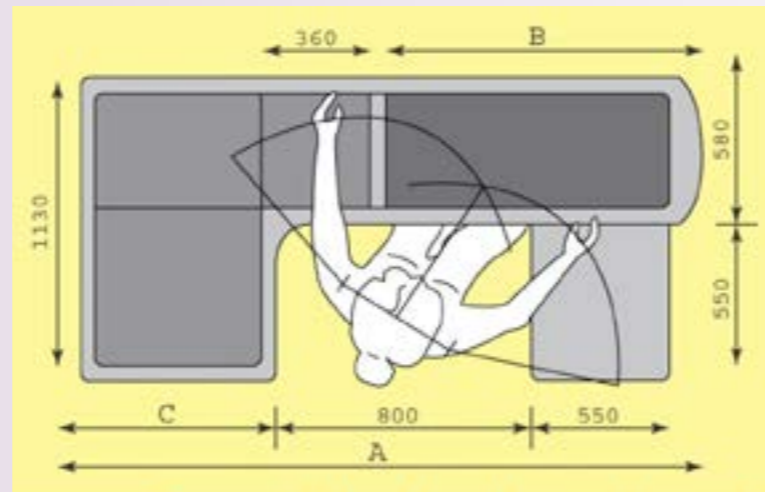


# GAMME SEC

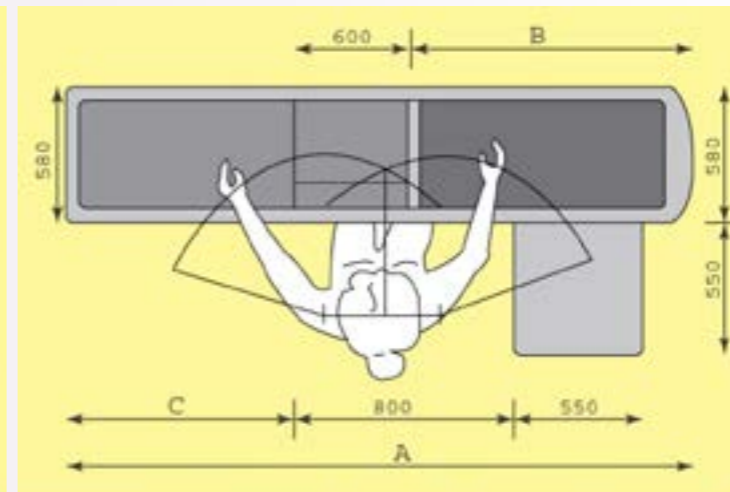
## Supra



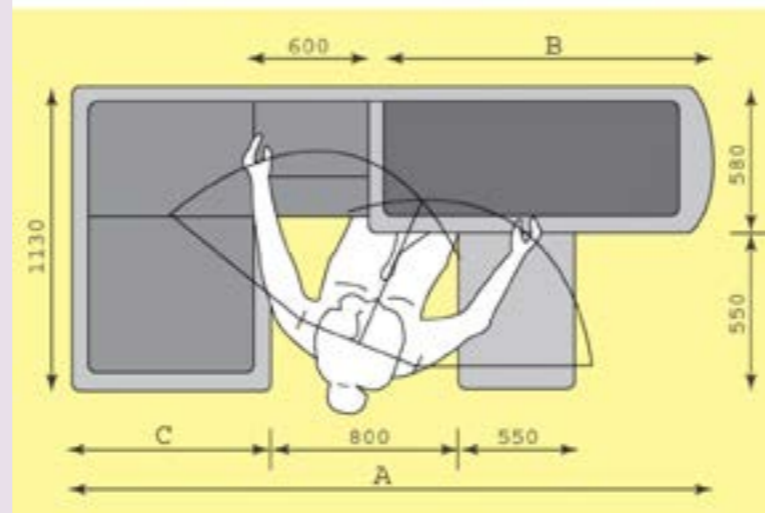
MOBILIER D'AMENAGEMENT - ESPACE DE VENTE



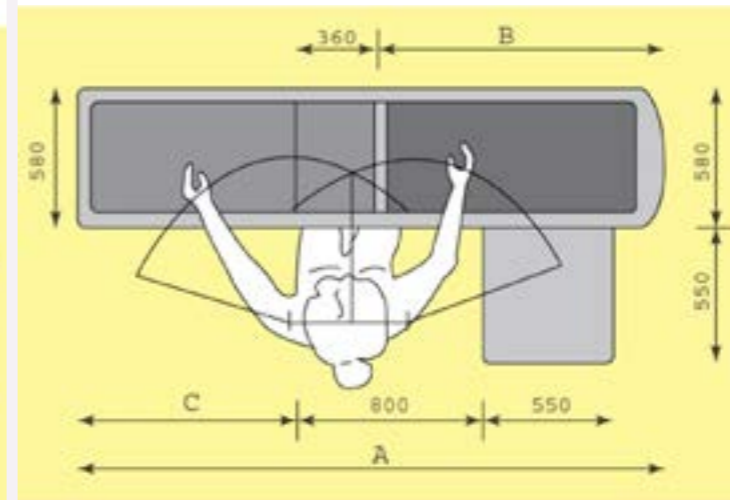
Modello	A	B	C	H modello cassa	H modello porta reg.
BCN 2000	2080	1080	650	885	760
BCN 2350	2430	1230	850	885	760
BCN 2850	2930	1730	850	885	760



Modello	A	B	C	H modello cassa	H modello porta reg.
BCDN 2500	2670	1230	850	885	760
BCDN 3000	3170	1730	850	885	760



Modello	A	B	C	H modello cassa	H modello porta reg.
BCN 2500	2670	1230	850	885	760
BCN 3000	3170	1730	850	885	760



Modello	A	B	C	H modello cassa	H modello porta reg.
BCDN 2000	2080	1080	650	885	760
BCDN 2350	2430	1230	850	885	760
BCDN 2850	2930	1730	850	885	760

Température indiquée pour une utilisation selon une température ambiante de 25°C et 60 % d'humidité relative - Photographies et coupes - non contractuelles - Toujours soucieux d'améliorer la qualité de nos produits, certaines caractéristiques techniques ou esthétiques peuvent être modifiées sans préavis, sans que ces modifications ne puissent nous être opposées.





**FMP - ZAC de la Neuville - 47 rue Louis Pasteur - 51100 REIMS - Tél. : 03.26.35.79.53 - Fax : 03.26.86.03.37**  
**Mail : [contact@fmpfroid.fr](mailto:contact@fmpfroid.fr) - [www.fmpfroid.fr](http://www.fmpfroid.fr)**