

GAMME SIGMA



- H. 1 350 mm



- H. 1 500 mm

- Version peinte
- Existe en 2 hauteurs
- Avec éclairage LED
- Design compact et élégant

Photographies et coupes - non contractuelles - Toujours soucieux d'améliorer la qualité de nos produits, certaines caractéristiques techniques ou esthétiques peuvent être modifiées sans préavis, sans que ces modifications ne puissent nous être opposées. FONCTIONNEMENT DU MATERIEL / RECOMMANDATION : les températures de fonctionnement ne peuvent s'appliquer que pour une utilisation du matériel selon une température ambiante de 25 °C et un taux d'humidité relative de 60 % - Le mobilier réfrigéré ne doit pas être installé à proximité ou sous une source de chaleur et doit être tenu éloigné des courants d'air qui peuvent affecter son bon fonctionnement.

GAMME SIGMA

Sigma 2 H. 1 350 mm



- Version peinte
- Avec éclairage LED
- Design compact et élégant
- 2 niveaux d'étagères



Les décors et couleurs représentés sur ce support sont informatifs : il peut donc exister de légères modifications par rapport aux couleurs de panneaux, tant au niveau du brillant, de la teinte que de la structure superficielle.
Photographies et coupes - non contractuelles - Toujours soucieux d'améliorer la qualité de nos produits, certaines caractéristiques techniques ou esthétiques peuvent être modifiées sans préavis, sans que ces modifications ne puissent nous être opposées. FONCTIONNEMENT DU MATERIEL / RECOMMANDATION : les températures de fonctionnement ne peuvent s'appliquer que pour une utilisation du matériel selon une température ambiante de 25 °C et un taux d'humidité relative de 60 % - Le mobilier réfrigéré ne doit pas être installé à proximité ou sous une source de chaleur et doit être tenu éloigné des courants d'air qui peuvent affecter son bon fonctionnement.

GAMME SIGMA

Sigma 2 H. 1350 mm



Caractéristiques

Couleurs au choix



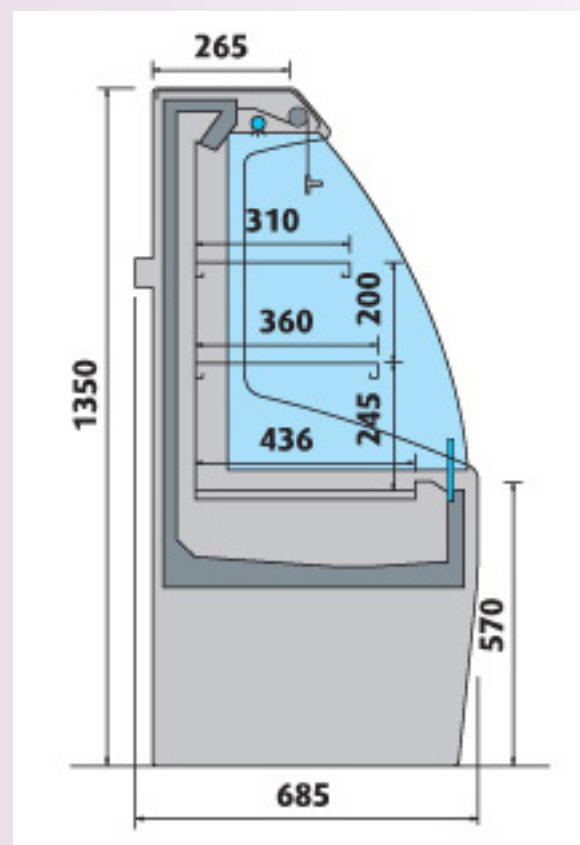
Modules

Longueurs en mm
sans joue avec joues

• 625	• 705
• 805	• 885
• 1250	• 1330
• 1450	• 1530
• 1875	• 1955

Températures

3M2



- Meuble non canalisable
- 2 joues PVC gris avec vitrage
- 2 niveaux d'étagères BLANC non inclinables
- Intérieur et étagères BLANC
- Eclairage standard LED en partie supérieure
- Décor de soubassement frontal couleur au choix dans le nuancier
- Rideau de nuit manuel de série
- Réfrigération ventilée
- Température de fonctionnement -1°C / +7°C – classe 3M2
- Régulation électronique intégrale avec afficheur de température
- Groupe logé au R290
- Dégivrage naturel
- Ré évaporation automatique des eaux de condensats
- Pour un fonctionnement optimum, le mobilier réfrigéré doit être installé à distance de toutes sources de chaleur et à l'abri des courants d'air

VITRINE SEMI MURALE LIBRE SERVICE


Les décors et couleurs représentés sur ce support sont informatifs : il peut donc exister de légères modifications par rapport aux couleurs de panneaux, tant au niveau du brillant, de la teinte que de la structure superficielle. Photographies et coupes - non contractuelles - Toujours soucieux d'améliorer la qualité de nos produits, certaines caractéristiques techniques ou esthétiques peuvent être modifiées sans préavis, sans que ces modifications ne puissent nous être opposées. FONCTIONNEMENT DU MATERIEL / RECOMMANDATION : les températures de fonctionnement ne peuvent s'appliquer que pour une utilisation du matériel selon une température ambiante de 25 °C et un taux d'humidité relative de 60 % - Le mobilier réfrigéré ne doit pas être installé à proximité ou sous une source de chaleur et doit être tenu éloigné des courants d'air qui peuvent affecter son bon fonctionnement.

GAMME SIGMA

Sigma 2 H. 1 500 mm



- Version peinte
- Avec éclairage LED
- Design compact et élégant
- 3 niveaux d'étagères



Les décors et couleurs représentés sur ce support sont informatifs : il peut donc exister de légères modifications par rapport aux couleurs de panneaux, tant au niveau du brillant, de la teinte que de la structure superficielle.
Photographies et coupes - non contractuelles - Toujours soucieux d'améliorer la qualité de nos produits, certaines caractéristiques techniques ou esthétiques peuvent être modifiées sans préavis, sans que ces modifications ne puissent nous être opposées. FONCTIONNEMENT DU MATERIEL / RECOMMANDATION : les températures de fonctionnement ne peuvent s'appliquer que pour une utilisation du matériel selon une température ambiante de 25 °C et un taux d'humidité relative de 60 % - Le mobilier réfrigéré ne doit pas être installé à proximité ou sous une source de chaleur et doit être tenu éloigné des courants d'air qui peuvent affecter son bon fonctionnement.

GAMME SIGMA

Sigma 2 H. 1500 mm



Caractéristiques

Couleurs au choix



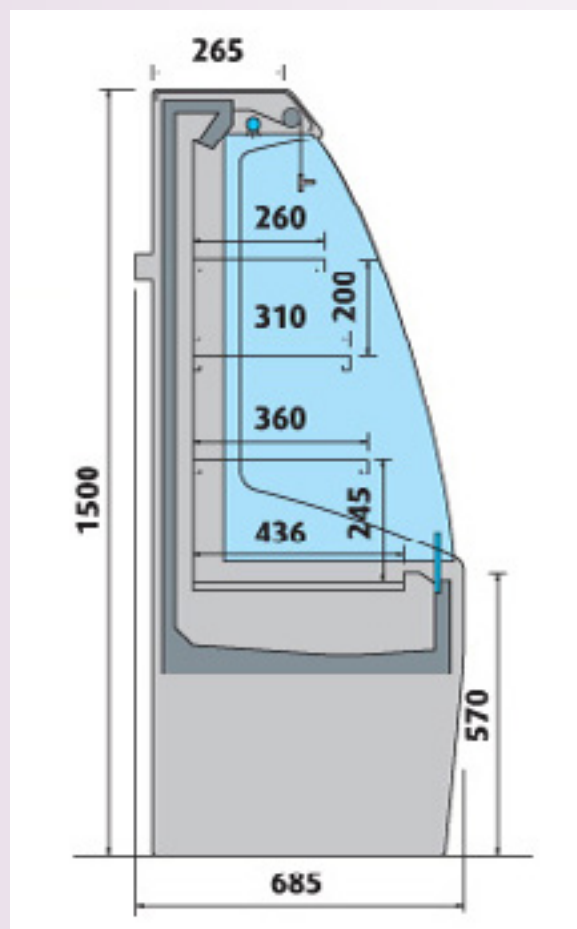
Modules

Longueurs en mm

sans joue	avec joues
• 625	• 705
• 805	• 885
• 1250	• 1330
• 1450	• 1530
• 1875	• 1955

Températures

3M2



- Meuble non canalisable
- 2 joues PVC gris avec vitrage
- 3 niveaux d'étagères BLANC non inclinables
- Intérieur et étagères BLANC
- Eclairage standard LED en partie supérieure
- Décor de soubassement frontal couleur au choix dans le nuancier
- Rideau de nuit manuel de série

- Réfrigération ventilée
- Température de fonctionnement -1°C / +7°C – classe 3M2
- Régulation électronique intégrale avec afficheur de température
- Groupe logé au R290
- Dégivrage naturel
- Ré évaporation automatique des eaux de condensats

• Pour un fonctionnement optimum, le mobilier réfrigéré doit être installé à distance de toutes sources de chaleur et à l'abri des courants d'air.

VITRINE SEMI MURALE LIBRE SERVICE

Les décors et couleurs représentés sur ce support sont informatifs : il peut donc exister de légères modifications par rapport aux couleurs de panneaux, tant au niveau du brillant, de la teinte que de la structure superficielle. Photographies et coupes - non contractuelles - Toujours soucieux d'améliorer la qualité de nos produits, certaines caractéristiques techniques ou esthétiques peuvent être modifiées sans préavis, sans que ces modifications ne puissent nous être opposées. FONCTIONNEMENT DU MATERIEL / RECOMMANDATION : les températures de fonctionnement ne peuvent s'appliquer que pour une utilisation du matériel selon une température ambiante de 25 °C et un taux d'humidité relative de 60 % - Le mobilier réfrigéré ne doit pas être installé à proximité ou sous une source de chaleur et doit être tenu éloigné des courants d'air qui peuvent affecter son bon fonctionnement.

GAMME SIGMA



Sigma 2 options



Roues



Eclairage LED dans les étagères



grille de protection du compresseur

Les décors et couleurs représentés sur ce support sont informatisés : il peut donc exister de légères modifications par rapport aux couleurs de panneaux, tant au niveau du brillant, de la teinte que de la structure superficielle.
Photographies et coupes - non contractuelles - Toujours soucieux d'améliorer la qualité de nos produits, certaines caractéristiques techniques ou esthétiques peuvent être modifiées sans préavis, sans que ces modifications ne puissent nous être opposées. FONCTIONNEMENT DU MATERIEL / RECOMMANDATION : les températures de fonctionnement ne peuvent s'appliquer que pour une utilisation du matériel selon une température ambiante de 25 °C et un taux d'humidité relative de 60 % - Le mobilier réfrigéré ne doit pas être installé à proximité ou sous une source de chaleur et doit être tenu éloigné des courants d'air qui peuvent affecter son bon fonctionnement.



FMP - ZAC de la Neuville - 47 rue Louis Pasteur - 51100 REIMS - Tél. : 03.26.35.79.53 - Fax : 03.26.86.03.37
Mail : contact@fmpfroid.fr - www.fmpfroid.fr