




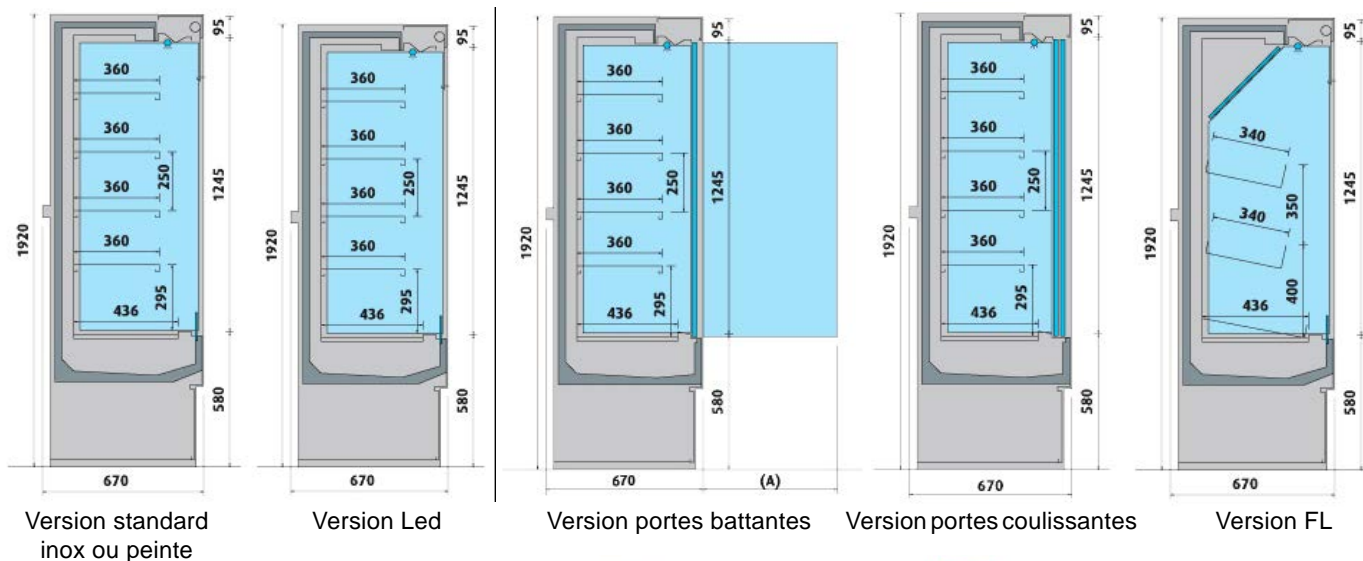
VITRINE MURALE LIBRE SERVICE



VITRINE MURALE LIBRE SERVICE



- Existe en deux profondeurs 670 mm ou 856 mm
- Joue standard
- Joue panoramique
- Version fruits et légumes
- Version ouverte
- Version Portes battantes double vitrage
- Version Portes coulissantes double vitrage



✓ DESCRIPTIF :

- Meuble non canalisable
- Profondeur du meuble 670 mm. – hauteur 1 920 mm.
- 2 joues avec vitrage panoramique
- 4 niveaux d'étagères NOIR ou BLANC au choix (ou INOX pour version INOX) P. 360 mm.
- Intérieur et étagères NOIR ou BLANC au choix (ou INOX pour version INOX) P. 360 mm.
- Eclairage LED BLANC en partie supérieure (excepté pour la version LED dans les montants verticaux)
- Rideau de nuit manuel de série pour la version OUVERTE
- Fermeture par portes battantes double vitrage avec éclairage LED BLANC aux extrémités et dans les montants des portes selon modèles
- Fermeture par portes coulissantes double vitrage avec uniquement éclairage LED BLANC en partie supérieure en standard

✓ CARACTERISTIQUES TECHNIQUES :

- Réfrigération ventilée
- Température de fonctionnement -1°C / +7°C – classe 3M1
- Evaporateur pré verni anti-corrosion
- Régulation électronique intégrale avec afficheur de température
- Groupe logé au R290
- Dégivrage naturel
- Ré évaporation automatique des eaux de dégivrage

✓ MODULES :

Longueurs en mm STANDARD et LED		Longueurs en mm PORTES	
Sans joue	Avec joues	Sans joue	Avec joues
625	685	1250	1310
806	866	1450	1510
1250	1310	1875	1935
1450	1510		
1875	1935		

✓ COLORIS AU CHOIX :

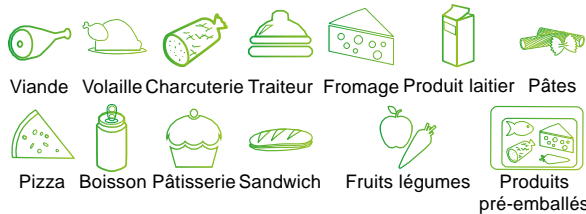
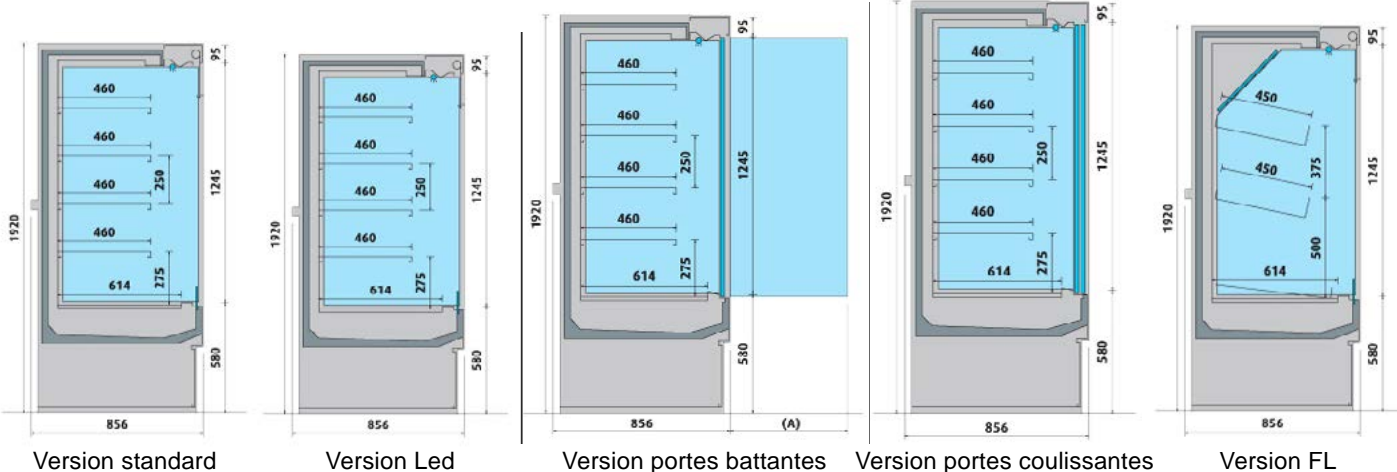


✓ OPTIONS

- Roulettes
- Consoles inclinables
- Eclairage LED
- Étagère supplémentaire
- Arrêts produits
- Décor Skinplate imitation bois

Nov 2021

PSI 2 PLUS



✓ DESCRIPTIF :

- Profondeur du meuble 856 mm. – hauteur 1 920 mm.
- Meuble non canalisable
- 2 joues avec vitrage panoramique
- 4 niveaux d'étagères NOIR ou BLANC au choix (ou INOX pour version INOX) P. 460 mm.
- Intérieur et étagères NOIR ou BLANC au choix (ou INOX pour version INOX) P. 460 mm.
- Eclairage LED BLANC en partie supérieure (excepté pour la version LED dans les montants verticaux)
- Rideau de nuit manuel de série pour la version OUVERTE
- Fermeture par portes battantes double vitrage pour la version A PORTES
- Fermeture par portes battantes double vitrage avec éclairage LED BLANC aux extrémités et dans les montants des portes selon modèles
- Fermeture par portes coulissantes double vitrage avec uniquement éclairage LED BLANC en partie supérieure en standard

✓ CARACTERISTIQUES TECHNIQUES :

- Réfrigération ventilée
- Température de fonctionnement -1°C / +7°C – classe 3M1
- Evaporateur pré verni anti-corrosion
- Régulation électronique intégrale avec afficheur de température
- Groupe logé au R290 (2 compresseurs pour la longueur 2 500 mm)
- Dégivrage naturel
- Ré évaporation automatique des eaux de condensats

✓ MODULES :

Longueurs en mm STANDARD et LED		Longueurs en mm PORTES	
Sans joue	Avec joues	Sans joue	Avec joues
625	685	1250	1310
806	866	1450	1510
1250	1310	1875	1935
1450	1510	2500	2560
1875	1935		
2500	2560		

✓ COLORIS AU CHOIX :



✓ OPTIONS

- Roulettes
- Consoles inclinables
- Eclairage LED
- Etagère supplémentaire
- Arrêts produits
- Décor Skinplate imitation bois

Nov 2021





FMP
ZAC la Neuville - 47 rue Louis Pasteur
51100 REIMS



+ 33 (0)3 26 35 79 53



contact@fmpfroid.fr



Suivez nous sur LinkedIn



Du lundi au vendredi
Sans interruption 08:00-18:00



Froid Matériel Professionnel - Etude et conseil du froid

www.fmpfroid.fr